









美翠公司系列钳表

型号	MD9210	MD9220	MD9225	MD9230	MD9235	MD9240	MD9250	MD9272
								
TRMS 真有效值	—	√	√	√	√	√	√	√
DC 电流量程	—	—	400A	1000A	—	—	2000A	—
基本精度(%)	—	—	1	1.5	—	—	2.0	—
AC 交流量程	600A	2000A	400A	800A	600A	1000A	2000A	100A
基本精度(%)	1.5	1.5	1	1.5	1	1	2.0	0.8
DC 电压量程	600V	600V	600V	600V	600V	600V	1000V	—
基本精度(%)	0.3	0.5	0.3	0.3	0.5	0.5	0.5	—
AC 电压量程	600V	600V	600V	600V	600V	600V	1000V	600V
基本精度(%)	1.5	1.5	1	1	0.5	0.5	1.2	0.5
测量电阻	40.00M Ω	6.000M Ω	40.00M Ω	40.00M Ω	999.9 Ω	999.9 Ω	40.00M Ω	—
基本精度(%)	0.6	1	0.8	0.6	1	1	0.5	—
导通蜂鸣测试	√	√	√	√	√	√	√	—
二极管测试	√	√	√	√	—	—	√	—
电容测量	√	√	√	√	—	—	√	—
频率测量	√	√	√	—	—	√	√	√
温度测量(K 型传感器)	—	—	√	—	—	√	√	—
自动检查@ V- Ω	—	√	Auto V-A	—	√	Auto V-A	√	—
功率测量(W,VA,VAR)	—	—	—	—	√	√	—	√
谐波测量	—	—	—	—	—	—	—	√
计数	4000	6000	4000	4000	6000	4000,6000,9999	6000	3000
背光	—	√	√	√	√	√	√	√
COM 串口(数据传输)	—	—	—	—	√	√	√	√
自动和手动量程选择	Auto	√	Auto	√	Auto	Auto	√	Auto

自动关机	√	√	√	√	—	√	√	√
非接触电场探测(EF)	—	√	—	—	—	—	√	—
MAX 最大值保持	√	—	√	√	√	—	√	√
Peak 峰值	—	—	—	—	√	√	√	√
数据保持	√	√	√	√	√	√	√	√
相对值	√		√	√	—	—	√	—
钳鄂开口	26 mm	45 mm	26 mm	50 mm	26 mm	45 mm	55 mm	28 mm
过压类别	CATIV/300V CATIII/600V	CATIV/300V CATIII/600V	CATIV/300V CATIII/600V	CATIV/300V CATIII/600V	CATIV/300V CATIII/600V	CATIV/300V CATIII/600V	CATIV/300V CATIII/600V	CATIV/300V CATIII/600V
尺寸(mm)	190x63x32	224x78x40	188x63x40	227x78x40	289x78x40	224x78x40	264x97x43	212x59x37
重量(g)	139	220	192	290	192	224	608	225
CE 标志	√	√	√	√	√	√	√	√